

Rapport Financier

Comité de Paris 2025

INTRODUCTION

Le Comité de Paris a deux objectifs. Le premier est de redistribuer aux chercheurs, aux malades et au public à travers diverses actions, **toutes** les ressources qui lui sont confiées par les donateurs et les testateurs. Le second est d'assurer à ses actions **permanence et continuité**.

Nos ressources étant variables, nous ne pouvons remplir ces deux objectifs qu'en disposant de réserves dans lesquelles nous pouvons puiser en cas de besoin. L'installation dans notre « Maison » le 6 mai 2025 au 32 Corentin Cariou a modifié de nombreux paramètres de gestion. Cela nous conduit à vous présenter des comptes 2025 et un budget actualisé 2026 tenant compte du vécu de ces 8 premiers mois d'exercice en 2025.

Nos ressources, principalement liées à la générosité du public et budgétées initialement à 4 062 000€, ont atteint 4 761 473€ contre 4 559 705€ en 2024. Nos emplois, budgétés initialement à 5 419 000€, se situent à 5 462 389€. Il en résulte un déficit pour l'exercice 2025 de 700 915€ contre une insuffisance de 237 992€ en 2024.

Il convient également de noter que **77% du total de nos charges** (hors dotations aux provisions et amortissements) **concernent nos missions sociales**. Les comptes 2025 soumis à notre Assemblée Générale ont été certifiés par le cabinet BATT.

2025	Déficit	700 915 €
2024	Déficit	237 992 €
2023	Excédent	1 446 460 €

SOMMAIRE

I – LES RESSOURCES

1. Situation globale	4
2. Les ressources collectées auprès du public	5
3. Les produits financiers	5
4. Evolution de 2021 à 2025	6

II – LES EMPLOIS

1. Situation globale	7
2. Les missions sociales	8

III – ANALYSE DU BILAN

8

IV – CONCLUSION DU PRESIDENT

9

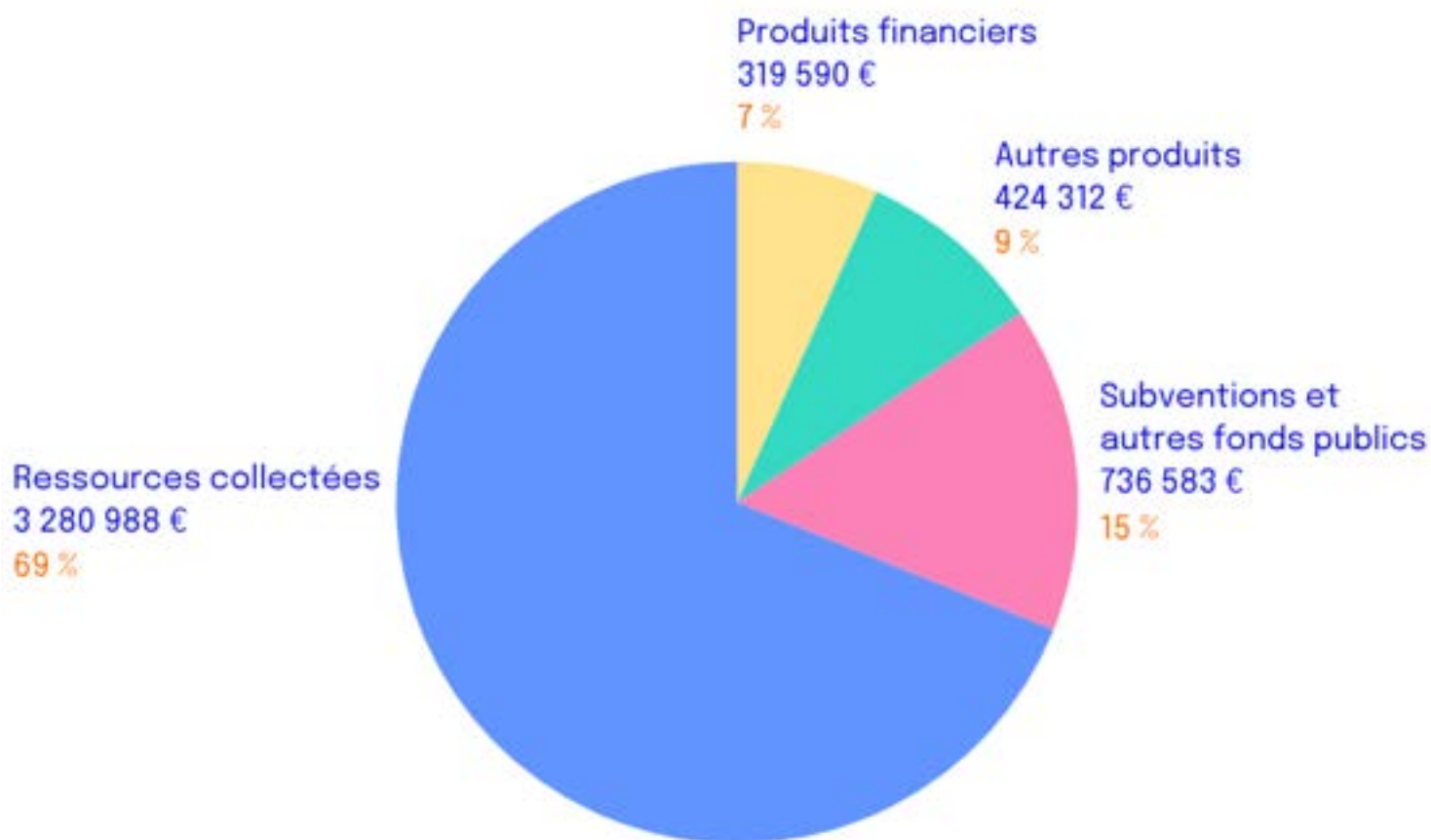
ANNEXES

Bilan

Actif	10
Passif	11
Compte de résultat	12
Compte Emploi des ressources	14

I – LES RESSOURCES 2025

1. Situation Globale – Total : 4 761 473 €



Les ressources représentent 4 761 k€ fin 2025 pour une prévision budgétaire de 4 062 k€, soit un écart favorable de 699 k€. Les principaux commentaires sont les suivants :

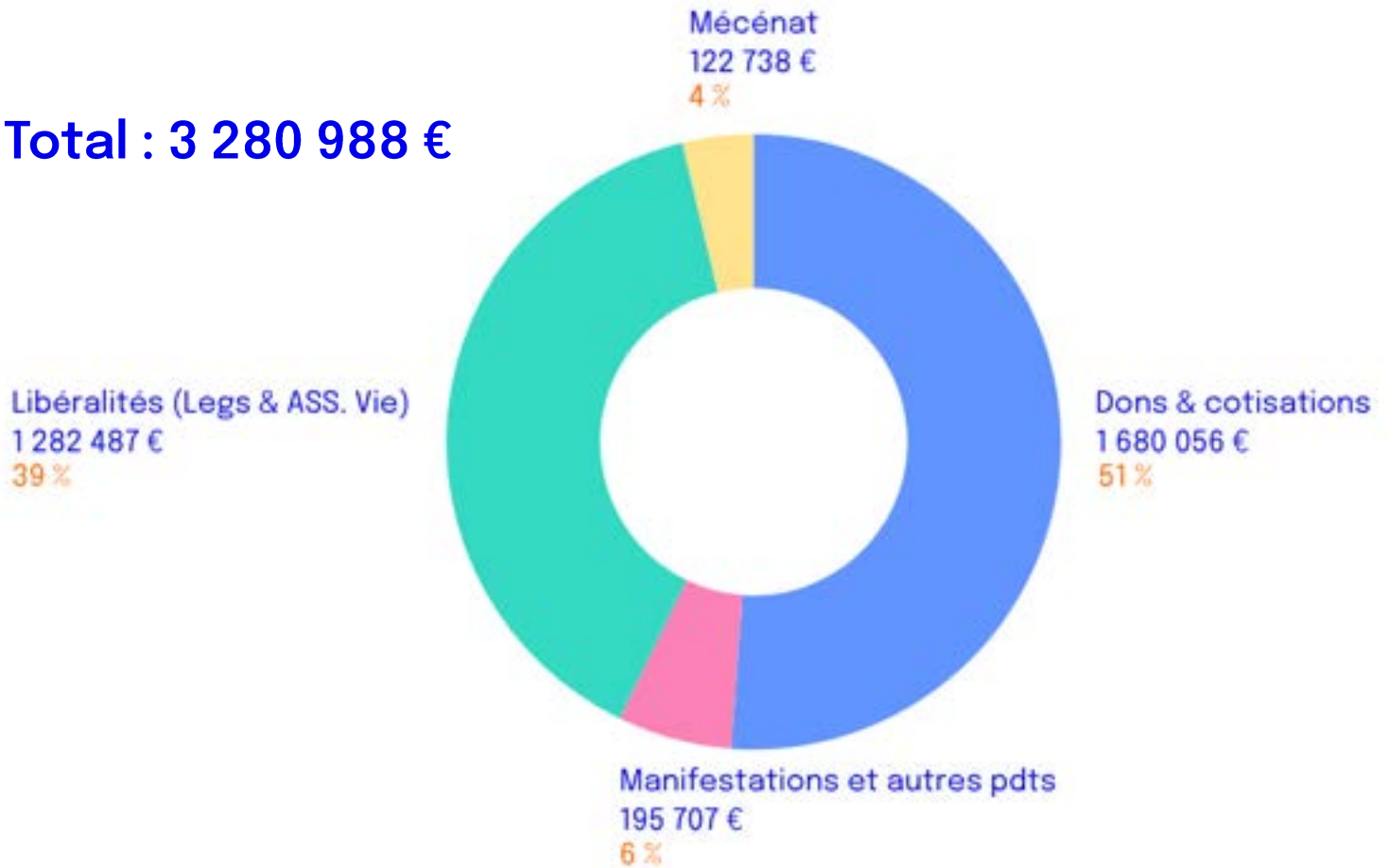
La générosité de nos donateurs nous a permis de collecter 1 492 k€ en 2025, soit près de 200 k€ plus que ce que nous avons budgété. La collecte auprès des entreprises et le mécénat se sont avérés plus importants en 2025 avec 317 k€ contre 221 k€ en 2024.

Les libéralités ont représenté en 2025 une ressource de 1 277 k€. Cette recette aléatoire s'avère inférieure en 2025 au regard de ce que nous avons observé au cours des années antérieures. Ces libéralités nous ont permis de financer l'acquisition de la Maison pour 2 800k€ fin 2024.

Les subventions reçues ont atteint 737k€ en 2025 contre 429k€ en 2024. Elles sont en augmentation et sont composées de subventions reçues au titre de la Maison (300k€ de la mairie de Paris), de financement des actions de prévention pour 258k€, des aides aux malades pour 151k€ et 30 K€ d'amortissement d'une subvention d'investissement. Celle-ci est à recevoir de la région Ile-de-France pour 300k€.. Les autres produits représentent principalement des annulations de subventions des années antérieures non réclamées par leurs bénéficiaires pour 374 k€, chiffre lié à des propositions de budget de soutien non utilisées dans le cadre de EDT et Humanisation.

2. Les ressources collectées auprès du public

Total : 3 280 988 €



Comme en 2024, les réalisations observées en 2025 montrent une forte proportion des libéralités, ressource très difficilement prévisible et non permanente.

De plus, la grande générosité de nos donateurs nous a permis de collecter des dons et des cotisations pour 1 680 k€ en 2025.

Notons également que le nombre de cotisants au 31 décembre 2025 a évolué pour atteindre 11 257 contre 10 702 fin 2024.

Le don moyen, hors don exceptionnel, est de 132,54 € en 2025 pour 139,19 € en 2024.

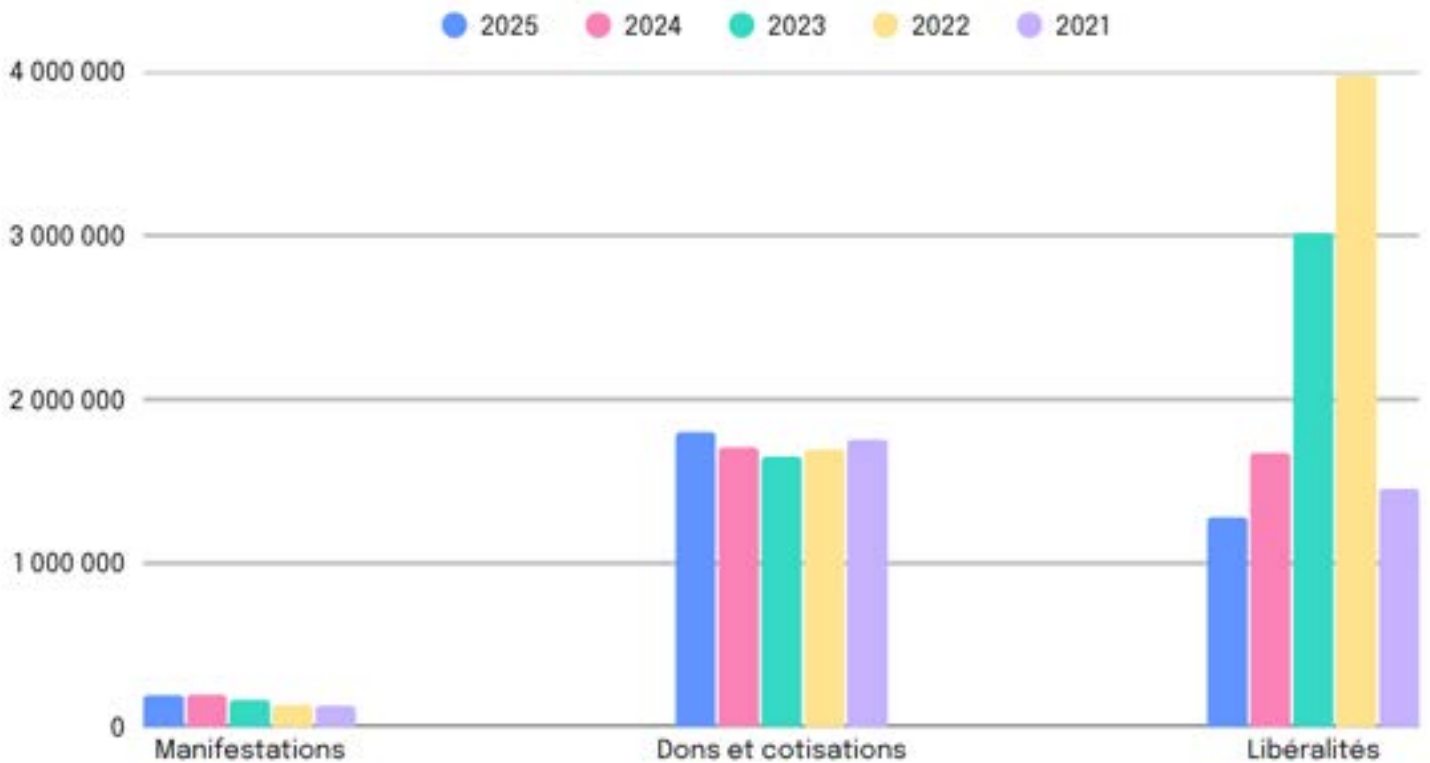
En 2025, comme en 2024, nous avons pu mener à bien des manifestations (colloque, Gala,...) qui nous ont permis de collecter 147 k€.

3. Les produits financiers

Les produits financiers sont en réduction à 320k€ contre 446k€, compte tenu de notre investissement dans la Maison pour 2 800k€.

Les choix effectués nous permettent de pérenniser les ressources nécessaires au financement de nos projets en nous assurant un montant correct de produits financiers chaque année.

4. Evolution de 2020 à 2025

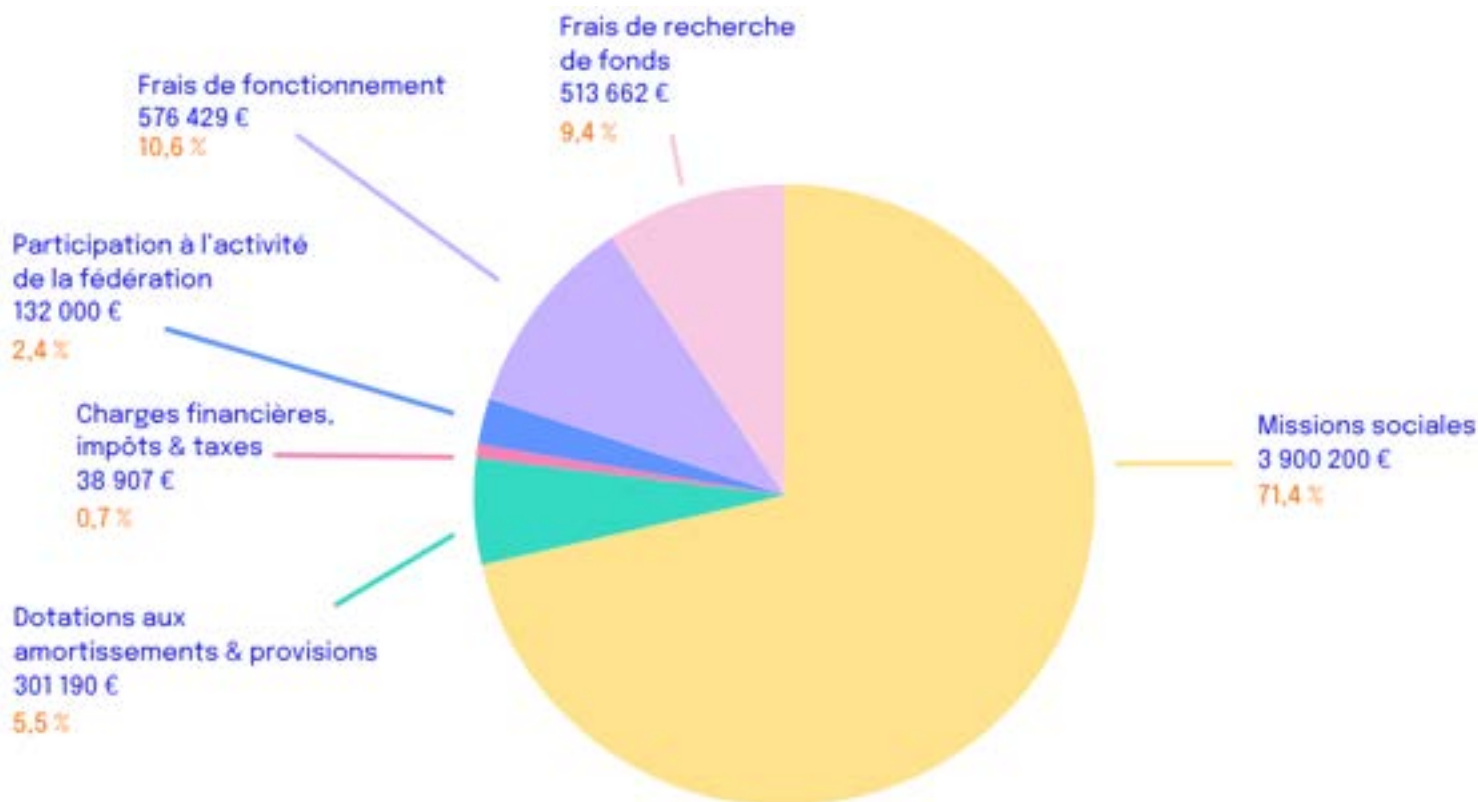


Depuis 2020, le nombre d'adhérents ne cessait de décroître mais nous notons une légère augmentation cette année. Toutefois, le montant du don moyen décroît légèrement. Les dons récurrents sont complétés par quelques dons exceptionnels ainsi que la collecte auprès d'entreprises. Nous constatons également une continuité dans la progression des dons par internet et carte bancaire avec une réduction corrélative du montant des dons par chèque.

Cette année, nous constatons que les manifestations poursuivent utilement leur progression pour financer nos actions.

II- LES EMPLOIS

1. Situation globale – Total : 5 462 388 €



Le total des charges de l'année 2025 est de 5 462k€ (budget initial 5 419k€). Elles intègrent des charges spécifiques à la sortie de nos bureaux en location 89 boulevard Auguste Blanqui pour 323k€.

Les frais de recherche de fonds qui s'élèvent à 513 k€ (9,9% du total des dépenses hors amortissements et provisions) pour un budget 2025 de 423k€, compte tenu des évolutions des coûts de marketing, actuellement en attente de précisions de la part de la Ligue Nationale.

Les frais de fonctionnement général, budgétés pour 437k€, ont été engagés à concurrence de 718k€ (13.9% du total des dépenses hors amortissements et provisions). Les dépenses de communication globale prévue au budget pour 80k€ ont été engagées pour 126k€. Les frais de gestion atteignent 508k€ pour un budget de 267k€, principalement liés aux nombreuses dépenses générées par le déménagement (indemnité de sortie du 89 boulevard Blanqui pour 200k€) et l'installation dans nos nouveaux locaux. Les impôts et taxes d'un montant de 38 K€ sont liés en partie aux placements financiers et à la taxe foncière pour 9 K€. Les charges financières pour 28 k€ (frais de banque, intérêts de l'emprunt de 1,5 million d'euros sur 10 ans contracté pour financer nos travaux d'aménagement),

Les dotations aux amortissements (163k€ en 2025) sont liées à « la Maison ». La dépréciation des titres (138k€ en 2025) est due à la valorisation des parts de SCPI résultant de la baisse du marché immobilier, sans pour autant que les revenus distribués par les SCPI soient en baisse.

2. Les missions sociales



Les principales composantes des charges 2025 liées aux trois missions sociales appellent les commentaires suivants :

Actions en direction des chercheurs (38% du total des dépenses hors amortissements et provisions) : le budget attribué aux programmes nationaux et régionaux a été de 1 958k€, incluant les Prix aux chercheurs et les autres dépenses de recherche honorées à concurrence de 148k€.

Actions en direction des malades (28% du total des dépenses hors amortissements et provisions) L'ensemble des dépenses (Aides à domicile, Aides financières, Soins de support, EDT et Humanisation représentent un montant global de 1 420k€ au regard d'un budget de 1 566k€.

Actions de prévention et promotion du dépistage (10% du total des dépenses hors amortissements et provisions) : le budget de 682k€ n'a pas été utilisé en totalité. La réalisation est de 523k€. L'écart s'explique principalement par le déménagement qui a retardé la mise en œuvre de certaines actions.

III- ANALYSE DU BILAN

Le montant des fonds associatifs a évolué avec le montant du résultat. Ces fonds associatifs s'élèvent à 11 492 K€ au 31 décembre 2025. Les réserves utilisables pour financer nos activités représentent un peu plus d'une année de budget en l'absence de toute ressource.

Au passif, les autres dettes (2 747k€) concernent principalement les engagements pris sur des projets restant à décaisser. Les libéralités dont nous sommes bénéficiaires et restant à encaisser sont évaluées à 304 k€ au 31 décembre 2025 contre 594 k€ l'an dernier.

A l'actif, l'achat de la Maison de la Ligue ainsi que le coût des travaux représentent une immobilisation de 4 200k€, financée en partie par un emprunt (1 424k€), des subventions et par la vente d'une partie de notre portefeuille. La valorisation de ce dernier, classé en fonction de sa durée de détention, ainsi que les disponibilités, représentent un montant proche de 10 millions d'euros au 31 décembre 2025.

IV – CONCLUSION DU PRÉSIDENT



En 2025, les recettes liées à la collecte des dons auprès des particuliers sont restées quasiment identiques à leur niveau de l'année précédente. Toutefois, le rythme de collecte ne s'est redressé que dans les quinze derniers jours de l'année. Les subventions reçues pour la mise en route de « la Maison » nous ont permis de dépasser nos prévisions budgétaires de ressources. Les dépenses se sont avérées être à un niveau voisin de ce que nous avons budgété.

Il en résulte un déficit de 701 k€ financé sur nos réserves. Celles-ci vont également nous permettre d'augmenter le montant des crédits affectés aux missions sociales, notamment avec le développement des activités organisées dans « la Maison ».

Par ailleurs, nous poursuivons le mouvement observé de collecte des dons par voie dématérialisée conduisant à une diminution des frais de collecte. Il aura également pour effet de moins harceler les donateurs d'appels à dons par courrier.

Une année 2025 tournée vers l'avenir avec « la Maison » pour laquelle nous attendons un soutien fort de nos partenaires et donateurs qu'il m'appartient de remercier chaleureusement au nom du Comité, ainsi que les entreprises et entités qui contribuent par leurs opérations de mécénat et de subventions au flux de nos recettes.

Jean-René Brunetière
Président bénévole

BILAN ACTIF Exercice au 31/12/2025	Brut	Amortissements & Provisions	Net	Exercice au 31/12/2024
Frais d'établissement				
IMMOBILISATIONS INCORPORELLES				
Frais de recherche et développement				
Donations temporaires d'usufruit				
Concessions, brevets et droits similaires				
Autres immobilisations incorporelles en cours, avancées et ac				
IMMOBILISATIONS CORPORELLES	4 661 173.15	(181 776.80)	4 479 396.35	3 651 315.87
Terrains	800 000.00		800 000.00	
Constructions	3 485 045.39	(141 819.23)	3 343 226.16	3 863.42
Install. techniques, matériel et outillage industriels	137 322.12	(39 957.57)	97 364.55	4 946.34
Immobilisations corporelles en cours, avancées et acomptes				3 333 850.47
Biens reçus par legs ou donations destinées à être cédés	238 805.64		238 805.64	308 655.64
IMMOBILISATIONS FINANCIÈRES	7 160 783.54	(436 626.91)	6 724 156.63	6 865 010.76
Participations et Créances rattachées à des participations				
Titres immobilisés de l'activité du portefeuille	7 160 783.54	(436 626.91)	6 724 156.63	6 839 260.76
Autres titres immobilisés				
Prêts				
Autres immobilisations financières				25 750.00
ACTIF IMMOBILISÉ - TOTAL I	11 821 956.69	(618 403.71)	11 203 552.98	10 516 326.63
STOCKS et EN-COURS				
CRÉANCES	695 651.53		695 651.53	342 472.79
Créances clients, usagers et comptes rattachés	27 270.88		27 270.88	23 317.91
Créances reçues par legs ou donations	75 215.97		75 215.97	258 624.97
Autres créances	546 184.68		546 184.68	60 529.91
Charges constatées d'avance	46 980.00		46 980.00	
VALEURS MOBILIÈRES DE PLACEMENT	4 485 454.58		4 485 454.58	4 548 873.20
Instruments Financiers À Terme				
Disponibilités	4 485 454.58		4 485 454.58	4 548 873.20
ACTIF CIRCULANT - TOTAL II	5 181 106.11		5 181 106.11	4 891 345.99
Frais d'émission des emprunts (III)				
Primes de remboursement des emprunts (IV)				
Ecart de conversion Actif (V)				
TOTAL GÉNÉRAL (I+II+III+IV+V)	17 003 062.80	(618 403.71)	16 384 659.09	15 407 672.62
ENGAGEMENT REÇUS				
LEGS NET A REALISER				
Acceptés par les organes statutairement compétents				
Autorisés par l'organisme de tutelle				
Non opposition de l'organisme de tutelle				
Assurance vie				
Dons en nature restant à vendre				

BILAN PASSIF	Exercice au 31/12/2025	Exercice au 31/12/2024
Fonds propres sans droit reprise	1 042 615.00	1 042 615.00
Fonds propres statutaires	1 042 615.00	1 042 615.00
Fonds propres complémentaires		
Fonds propres avec droit reprise	2 124 988.11	2 124 988.11
Fonds propres statutaires	2 044 814.15	2 044 814.15
Fonds propres complémentaires	80 173.96	80 173.96
Ecarts de réévaluation		
Réserves	9 025 832.04	9 263 823.91
Réserves statutaires ou contractuelles	1 726 059.20	1 726 059.20
Réserves pour projet de l'entité	7 299 772.84	7 537 764.71
Autres réserves		
Report à nouveau		
Excédent ou déficit de l'exercice	(700 915.22)	(237 991.87)
Situation nette (sous total)	11 492 519.93	12 193 435.15
Fonds propres consommables		
Subventions d'investissement	270 000.00	
Provisions réglementées		
FONDS PROPRES - TOTAL I	11 762 519.93	12 193 435.15
Fonds reportés liés aux legs ou donations	304 242.12	549 301.12
Fonds dédiés		
FONDS REPORTÉS ET DÉDIÉS - TOTAL II	304 242.12	549 301.12
Provisions pour risques		
Provisions pour charges	146 016.00	128 156.00
PROVISIONS POUR RISQUES ET CHARGES - TOTAL III	146 016.00	128 156.00
EMPRUNTS ET DETTES FINANCIÈRES	1 424 398.62	
Emprunts obligataires convertibles		
Emprunts et dettes auprès des établissements de crédit	1 424 398.62	
Emprunts et dettes financières divers		
DETTES	2 747 482.42	2 536 780.35
Dettes fournisseurs et comptes rattachés	464 018.80	240 337.65
Dettes des legs et donations	9 779.49	17 979.49
Dettes sociales	158 872.56	125 777.13
Dettes fiscales	74 520.00	79 442.49
Dettes sur immobilisations et comptes rattachés		
Autres dettes	2 040 291.57	2 073 243.59
Produits constatés d'avance		
EMPRUNTS ET DETTES - TOTAL IV	4 171 881.04	2 536 780.35
Ecarts de conversion passif (V)		
TOTAL GÉNÉRAL (I+II+III+IV+V)	16 384 659.09	15 407 672.62

COMPTE DE RESULTAT	31/12/2025	31/12/2024	VARIATION	%
	12 Mois	12 Mois		
Cotisations	90 056.00	85 618.00	4 438.00	5.18 %
Ventes de biens et services	205 880.40	195 784.82	10 095.58	5.16 %
Ventes de biens	760.00	900.00	(140.00)	-15.56 %
· dont ventes de dons en nature				
Ventes de prestations de service	205 120.40	194 884.82	10 235.58	5.25 %
· dont parrainages	9 684.23	9 684.23		
Concours publics et subventions d'exploitation	766 583.30	429 472.69	337 110.61	78.49 %
Versements des fondateurs ou consommations de la dotation co				
Ressources liées à la générosité du public	2 995 225.30	3 299 663.88	(304 438.58)	-9.23 %
Dons manuels	1 590 000.18	1 621 809.33	(31 809.15)	-1.96 %
Mécénats	122 738.00	3 033.82	119 704.18	
Legs, donations et assurances-vie	1 282 487.12	1 674 820.73	(392 333.61)	-23.43 %
Contributions financières reçues	9 974.05	40 455.81	(30 481.76)	-75.35 %
Reprises sur amort., dépr., prov.				
Produits des cessions d'immo. incorporelles et corporelles				
Utilisations des fonds dédiés				
Autres produits	374 164.44	471.39	373 693.05	
PRODUITS D'EXPLOITATION	4 441 883.49	4 051 466.59	390 416.90	9.64 %
Achats de marchandises	386.51	774.34	(387.83)	-50.09 %
Variation de stock				
Autres achats et charges externes	834 805.24	1 162 021.43	(327 216.19)	-28.16 %
Aides financières	2 746 080.31	2 468 820.76	277 259.55	11.23 %
Impôts, taxes et versements assimilés	60 651.79	63 957.73	(3 305.94)	-5.17 %
Salaires et traitements	700 935.60	616 000.23	84 935.37	13.79 %
Cotisations sociales	304 707.12	245 712.99	58 994.13	24.01 %
Dotations aux amortissements et aux dépréciations	181 147.73	24 116.10	157 031.63	
Valeurs comptables des immo. incorporelles et corporelles cé	8 807.95		8 807.95	
Report en fonds dédiés				
Autres charges	253 117.83	171 106.09	82 011.74	47.93 %
CHARGES D'EXPLOITATION	5 090 640.08	4 752 509.67	338 130.41	7.11 %
RÉSULTAT D'EXPLOITATION	(648 756.59)	(701 043.08)	52 286.49	-7.46 %
De participation				
D'autres valeurs mobilières et créances de l'actif immobilis	128 907.96	89 445.98	39 461.98	44.12 %
Autres intérêts et produits assimilés	190 681.87	301 659.58	(110 977.71)	-36.79 %
Reprises sur provisions, dépréciations				
Différences positives de change				
Produits des immobilisations financières cédées		55 065.97	(55 065.97)	
Produits cessions de val. mob. de plcmnts et instru de trésor				
PRODUITS FINANCIERS	319 589.83	446 171.53	(126 581.70)	-28.37 %
Dotations aux amortissements, dépréciations et provisions	120 042.13	(153 725.53)	273 767.66	
Intérêts et charges assimilés	28 590.48		28 590.48	
Différences négatives de change				
Valeurs comptables des immobilisations financières cédées				
Chrg net./cessions de val. mob de plcmnts et instru de trésor		130 735.99	(130 735.99)	
CHARGES FINANCIÈRES	148 632.61	(22 989.54)	171 622.15	
RÉSULTAT FINANCIER	170 957.22	469 161.07	(298 203.85)	-63.56 %

COMPTE DE RESULTAT (suite)	31/12/2025	31/12/2024	VARIATION	%
	12 Mois	12 Mois		
RÉSULTAT COURANT AVANT IMPÔT	(477 799.37)	(231 882.01)	(245 917.36)	
PRODUITS EXCEPTIONNELS		62 066.47	(62 066.47)	
CHARGES EXCEPTIONNELLES	200 868.85	23 684.33	177 184.52	
RÉSULTAT EXCEPTIONNEL	(200 868.85)	38 382.14	(239 250.99)	
Participation des salariés aux résultats				
Impôts sur les bénéfices	22 247.00	44 492.00	(22 245.00)	-50.00 %
TOTAL DES PRODUITS	4 761 473.32	4 559 704.59	201 768.73	4.43 %
TOTAL DES CHARGES	5 462 388.54	4 797 696.46	664 692.08	13.85 %
EXCÉDENT OU DÉFICIT	(700 915.22)	(237 991.87)	(462 923.35)	
Dons en nature Prestations en nature Bénévolat	105 485.49	141 162.83	(35 677.34)	-25.27 %
CONTRIBUTIONS VOLONTAIRES EN NATURE	105 485.49	141 162.83	(35 677.34)	-25.27 %
Secours en nature Mises à disposition gratuite de biens Prestations en nature Personnel bénévole	105 485.49	141 162.83	(35 677.34)	-25.27 %
CHARGES DES CONTRIBUTIONS VOLONTAIRES EN NATURE	105 485.49	141 162.83	(35 677.34)	-25.27 %
NON AFFECTÉS				

075 - COMITÉ DE PARIS		EMPLOIS		Décembre 2025		Décembre 2024	
		TOTAL	Dont générosité du public	TOTAL	Dont générosité du public		
CHARGES PAR DESTINATION							
1.	MISSIONS SOCIALES	3 900 200,05	3 633 803,92	3 530 008,34	3 194 325,89		
	1.1 Réalisées en France	3 900 200,05	3 633 803,92	3 530 008,34	3 194 325,89		
	1.1.1 Actions réalisées par l'organisme	1 553 774,23	1 302 652,83	1 455 252,43	1 119 569,98		
	1.1.2 Versements à d'autres organismes agissant en France	2 346 425,82	2 331 151,09	2 074 755,91	2 074 755,91		
	1.2 Réalisées à l'étranger						
	1.2.1 Actions réalisées par l'organisme						
	1.2.2 Versements à un organisme central ou d'autres organismes						
2.	FRAIS DE RECHERCHE DE FONDS	513 662,40	499 073,51	417 230,77	417 110,27		
	2.1 Frais d'appel à la générosité du public	513 662,40	499 073,51	417 230,77	417 110,27		
	2.2 Frais de recherche d'autres ressources			120,50			
3.	FRAIS DE FONCTIONNEMENT	888 376,96	336 004,21	937 419,23	912 278,06		
	3.1 Frais d'information et de communication	125 852,27	125 852,27	89 556,24	89 556,24		
	3.2 Frais de fonctionnement	598 032,08	45 659,33	711 072,14	688 783,60		
	3.3 Autres charges	164 492,61	164 492,61	136 790,85	133 938,22		
4.	DOTATIONS AUX PROVISIONS ET DÉPRÉCIATIONS	137 902,13	137 902,13	-131 453,88	22 271,65		
5.	IMPÔTS SUR LES BÉNÉFICES	22 247,00		44 492,00			
6.	REPORTS EN FONDS DÉDIÉS DE L'EXERCICE						
	TOTAL CHARGES	5 462 388,54	4 606 783,77	4 797 696,46	4 545 985,87		
	EXCÉDENT OU DÉFICIT	-700 915,22		-237 991,87			

B - CONTRIBUTIONS VOLONTAIRES EN NATURE		Décembre 2025		Décembre 2024	
		TOTAL	Dont générosité du public	TOTAL	Dont générosité du public
CHARGES PAR DESTINATION					
1.	CONTRIBUTIONS VOLONTAIRES AUX MISSIONS SOCIALES	90 436,50	90 436,50	118 277,48	118 277,48
	Réalisées en France	90 436,50	90 436,50	118 277,48	118 277,48
	Réalisées à l'étranger				
2.	CONTRIBUTIONS VOLONTAIRES À LA RECHERCHE DE FONDS			6 032,16	6 032,16
3.	CONTRIBUTIONS VOLONTAIRES AU FONCTIONNEMENT	15 048,99	15 048,99	16 853,19	16 853,19
	TOTAL	105 485,49	105 485,49	141 162,83	141 162,83

075 - COMITÉ DE PARIS		Décembre 2025		Décembre 2024	
		TOTAL	Dont générosité du public	TOTAL	Dont générosité du public
RESSOURCES					
PRODUITS PAR ORIGINE					
1.	PRODUITS LIÉS À LA GÉNÉROSITÉ DU PUBLIC	-3 600 577,60	-3 600 577,60	-4 030 579,53	-4 030 579,53
1.1	<i>Cotisations sans contrepartie</i>	-90 056,00	-90 056,00	-85 618,00	-85 618,00
1.2	<i>Dons, legs et mécénat</i>	-2 995 225,30	-2 995 225,30	-3 299 663,88	-3 299 663,88
1.3	<i>Autres produits liés à la générosité du public</i>	-515 296,30	-515 296,30	-645 297,65	-645 297,65
2.	PRODUITS NON LIÉS À LA GÉNÉROSITÉ DU PUBLIC	-424 312,42		-99 652,37	
2.1	<i>Cotisations avec contrepartie</i>				
2.2	<i>Parrainage des entreprises</i>	-9 684,23			
2.3	<i>Contributions financières sans contrepartie</i>	-7 487,55		-37 585,90	
2.4	<i>Autres produits non liés à la générosité du public</i>	-407 140,64		-62 066,47	
3.	SUBVENTIONS ET AUTRES CONCOURS PUBLICS	-736 583,30		-429 472,69	
4.	REPRISES SUR PROVISIONS ET DÉPRÉCIATIONS				
5.	UTILISATIONS DES FONDS DÉDIÉS ANTÉRIEURS				
	TOTAL	-4 761 473,32	-3 600 577,60	-4 559 704,59	-4 030 579,53

B - CONTRIBUTIONS VOLONTAIRES EN NATURE		Décembre 2025		Décembre 2024	
		TOTAL	Dont générosité du public	TOTAL	Dont générosité du public
PRODUITS PAR ORIGINE					
1.	CONTRIBUTIONS VOLONTAIRES LIÉES À LA GÉNÉROSITÉ DU PUBLIC	-105 485,49	-105 485,49	-141 162,83	-141 162,83
	<i>Bénévolat</i>				
	<i>Prestations en nature</i>	-105 485,49	-105 485,49	-141 162,83	-141 162,83
	<i>Dons en nature</i>				
2.	CONTRIBUTIONS VOLONTAIRES NON LIÉES À LA GÉNÉROSITÉ DU PUBLIC				
3.	CONCOURS PUBLICS EN NATURE				
	<i>Prestations en nature</i>				
	<i>Dons en nature</i>				
	TOTAL	-105 485,49	-105 485,49	-141 162,83	-141 162,83



LA LIGUE
CONTRE
LE CANCER
PARIS



Comité de Paris de la Ligue contre le cancer

 32 av. Corentin Cariou,
75019 PARIS

 01 45 00 00 17

 cd75@ligue-cancer.net

 Ligue contre le cancer –
Comité de Paris

 [ligue_cancer_paris](https://www.instagram.com/ligue_cancer_paris)

 La Ligue contre le cancer
– comité de Paris (75)

Soutenez-nous en scannant ce QR code :

