

RECHERCHE – SOCIÉTÉ ET POLITIQUES DE SANTÉ – ACTIONS POUR LES MALADES
PRÉVENTION ET PROMOTION DU DÉPISTAGE

RAPPORT FINANCIER

2021



Comité de Paris





INTRODUCTION

2021	Excédent réalisé	304 526 €
2020	Excédent réalisé	377 544 €
2019	Excédent réalisé	298 159 €

Le Comité de Paris a deux objectifs. Le premier est de redistribuer aux chercheurs, aux malades et au public à travers diverses interventions, toutes les ressources qui lui sont confiées par les donateurs et les testateurs. Le second est d'assurer à ses interventions permanence et continuité.

Comme nos ressources peuvent être variables, nous ne pouvons remplir ces deux objectifs qu'en disposant de réserves dans lesquelles nous pouvons puiser en cas de besoin mais que nous devons aussi reconstituer.

Les comptes de l'exercice 2021 sont le reflet d'une période marquée par l'incertitude sanitaire liée à la COVID. Il a fallu jongler dans les activités avec ce que la réglementation nous autorisait à faire.

Nos ressources ont dépassé les objectifs budgétaires définis en fin d'année 2020 et nos emplois n'ont pas été à la hauteur des dépenses budgétées à cette même époque.

Il en résulte un excédent pour l'exercice 2021 de 304 000€ contre une insuffisance budgétée de 330 000€. Une évolution sympathique malgré le contexte sanitaire moins pénalisant que celui observé en 2020.

Il convient de noter que **plus de 80% de nos dépenses concernent nos missions sociales**.

Les comptes 2021 soumis à notre Assemblée Générale ont pris en compte la nouvelle réglementation comptable applicable au 1^{er} janvier 2020. Ils ont été certifiés par le cabinet BATT.



SOMMAIRE

I. Les Ressources p. 4

- 1. Situation globale p. 4
- 2. Les ressources collectées auprès du public p. 5
- 3. Les produits financiers p. 5
- 4. Evolution de 2017 à 2021 p. 6



II. Les Emplois p. 7

- 1. Situation globale p. 7
- 2. Les missions sociales p. 8



III. Analyse du bilan p. 8

IV. Conclusion du Président p. 9

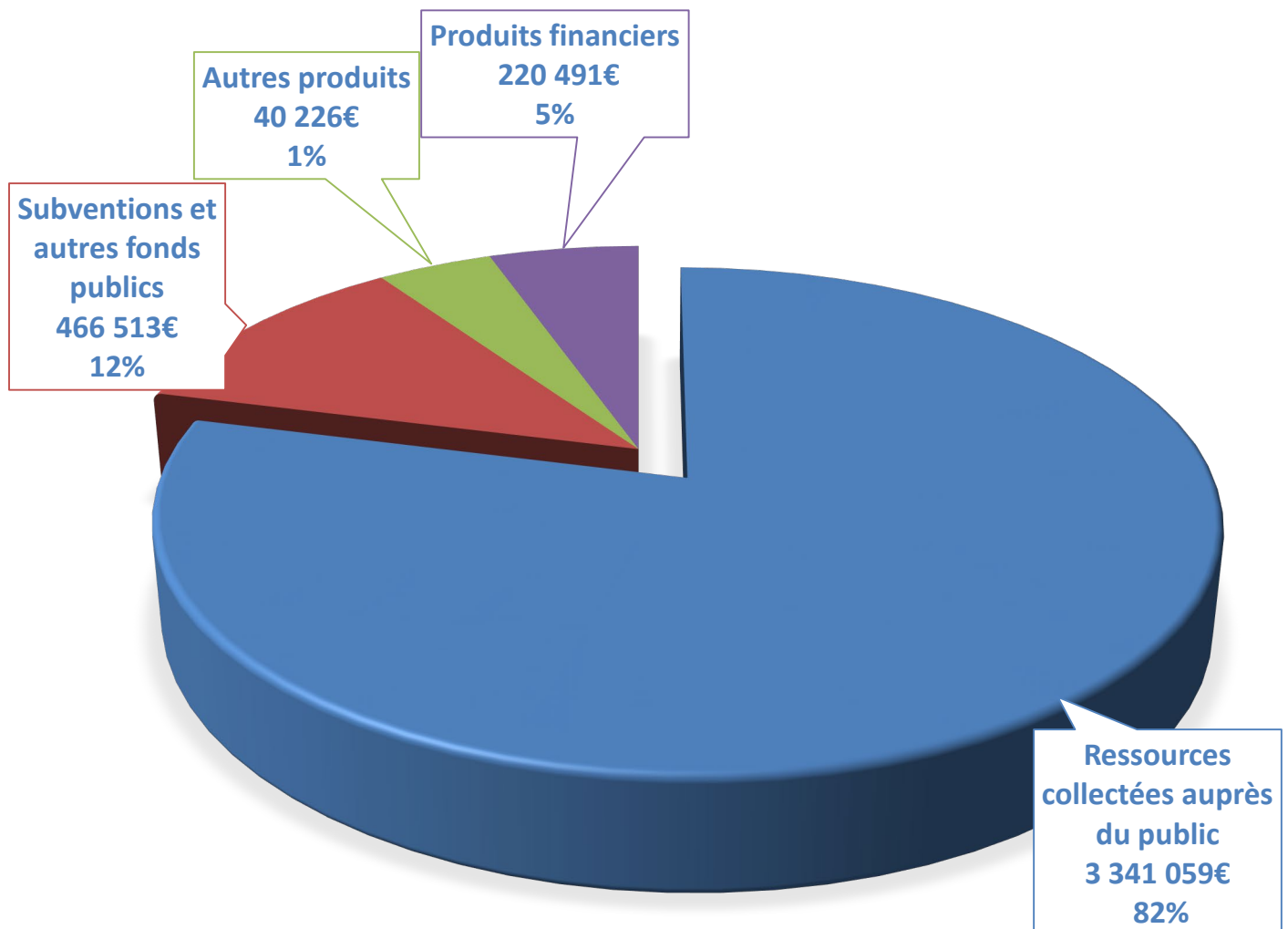
Annexes

- Bilan - Actif p. 10
- Bilan - Passif p. 11
- Compte de résultat p. 12
- Compte Emploi des Ressources p. 14



I. LES RESSOURCES 2021

1. Situation Globale – Total : 4 068 289 €



Les ressources représentent 4 104 k€ fin 2021 pour une prévision budgétaire de 3 907k€, soit un écart favorable de 197 k€. Les principaux commentaires sont les suivants :

La générosité de nos donateurs nous ont permis de collecter 1 660 k€ en 2021, soit 360 k€ de plus que ce que nous avons budgété.

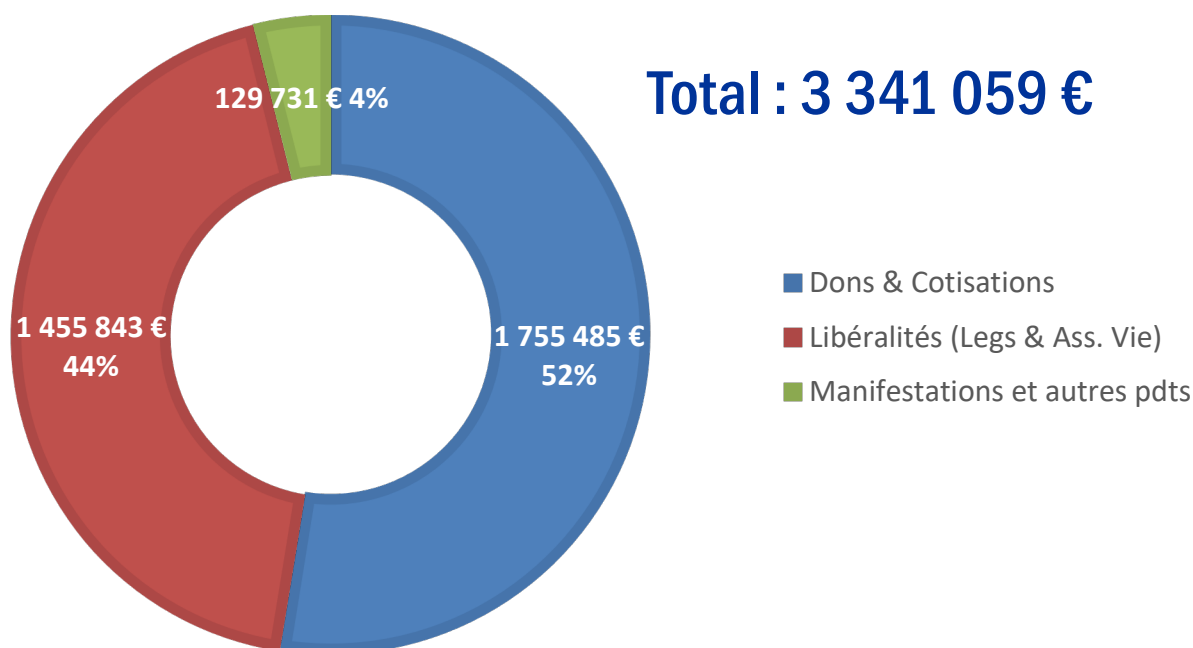
Moins importantes que les deux dernières années, les libéralités ont représenté en 2021 une ressource de 1 456 k€, soit une diminution de 244 k€ au regard de ce que nous avons budgété. Il est toujours difficile de prévoir le dénouement de certains dossiers.

En novembre 2021, le système comptable a été remodelé par la Ligue Nationale pour se mettre en conformité avec la nouvelle réglementation comptable applicable aux associations. Cela nous amène à disposer de documents légèrement différents de ceux que nous établissions auparavant.

Les subventions reçues ont dépassé le budget attendu de 440 k€ pour atteindre 466 k€.

Les autres produits représentent principalement des annulations de subventions 2019 non réclamées.

2. Les ressources collectées auprès du public



Comme en 2020, les réalisations observées en 2021 montrent une forte proportion des libéralités. De plus, la grande générosité de nos donateurs nous a permis de collecter des dons pour 1 660 k€ en 2021, soit 360 k€ de plus par rapport au budget.

Notons cependant que le nombre de cotisants au 31 décembre 2021 a diminué de plus de 5% pour atteindre 11 888 contre 12 530 fin 2020.

Le don moyen, hors don exceptionnel, est en hausse de 7,8%, à savoir 125,80€ en 2021 pour 116,63€ en 2020.

Les libéralités sont en retrait de 244 k€ au regard du chiffre budgété.

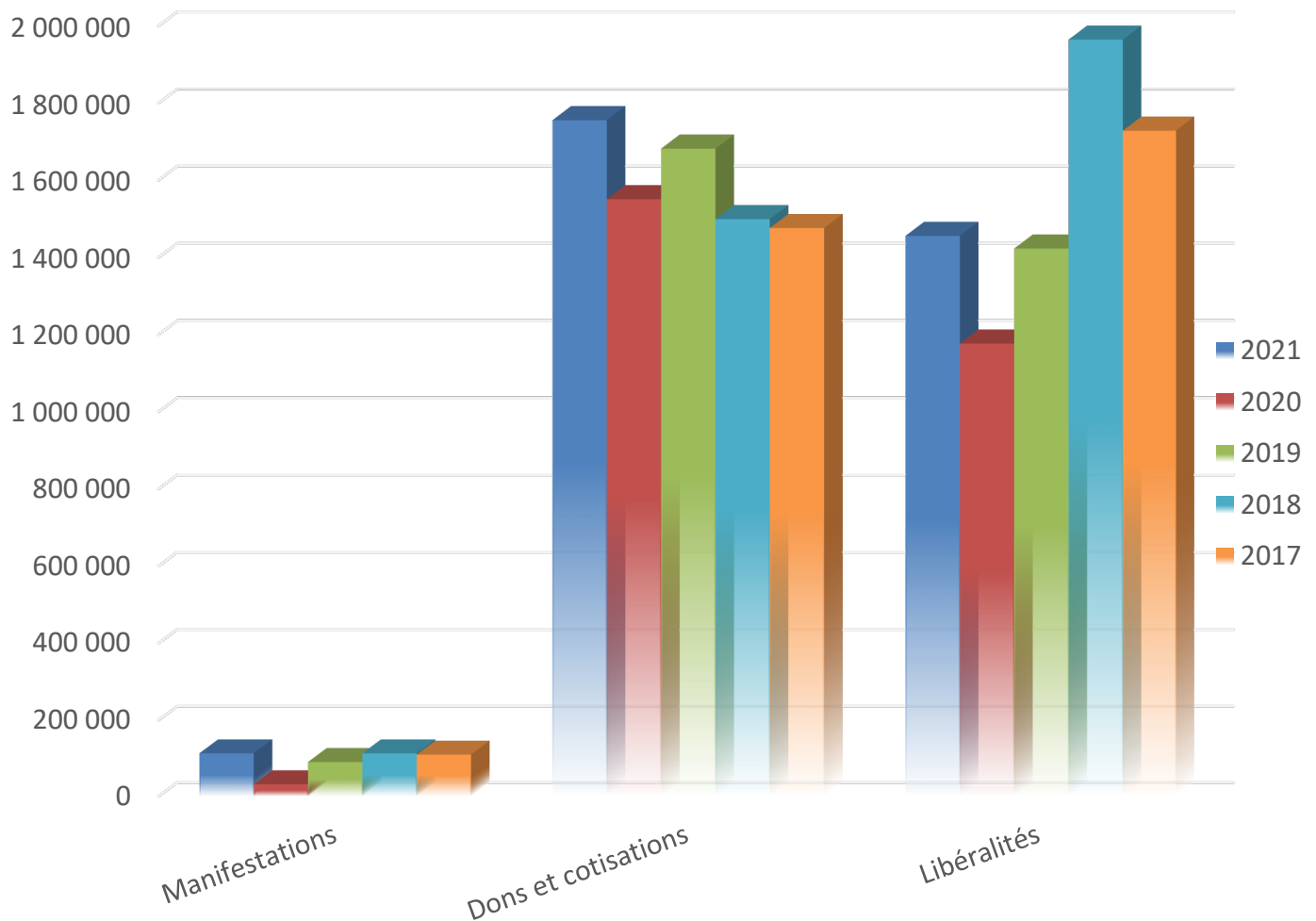
En 2021, nous avons pu mener à bien certaines manifestations (colloques,...) ce qui nous a permis de collecter 114 k€ pour une prévision de 46 k€.

3. Les produits financiers

Les produits financiers dépassent de 60 k€ le budget pour atteindre 220 k€ grâce aux revenus perçus de nos SCPI et de plus-values sur nos deux placements obligataires arrivés à échéance.

Le contenu du portefeuille est inchangé par rapport à l'an dernier. Les choix effectués nous permettent de pérenniser les ressources nécessaires au financement de nos engagements, en nous assurant un montant correct de produits financiers.

4. Evolution de 2017 à 2021



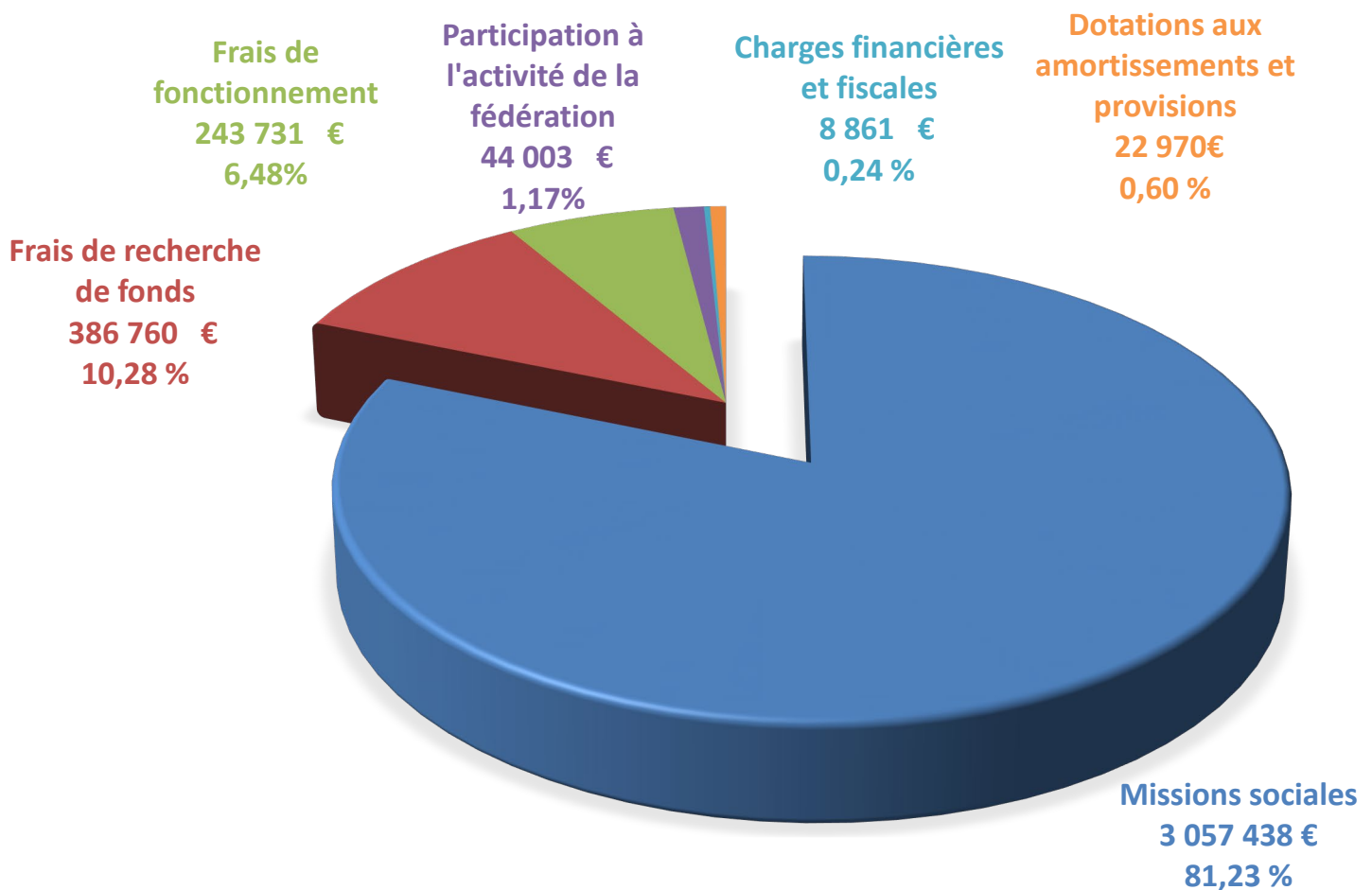
La conjoncture électorale et les évènements climatiques catastrophiques en 2017 ont eu un impact négatif sur nos campagnes de collecte. En 2018, le nombre légèrement supérieur d'adhérents et le montant du don moyen ont conduit à une légère augmentation des dons. L'augmentation du don moyen au cours de ces trois dernières années, quelques dons exceptionnels et la collecte auprès d'entreprises ont permis de pallier la baisse du nombre de cotisants.

La présence médiatique du Président de la Ligue Nationale a permis, au cours des années 2020 et 2021, de n'avoir qu'un faible impact sur les dons issus de la générosité du public.

Cette année, nous constatons une progression des dons par internet de l'ordre de 50% avec une réduction corrélative du montant des dons par chèques.

II. LES EMPLOIS

1. Situation globale – Total : 3 763 763 €



Les dépenses budgétées pour l'année 2021 représentent 4 138 k€ et n'ont été utilisées qu'à concurrence de 3 800k€ en raison de la situation sanitaire que nous avons rencontrée depuis le 17 mars 2020.

Le montant affecté aux missions sociales est plus élevé, en pourcentage et en valeur absolue, que celui observé l'an dernier.

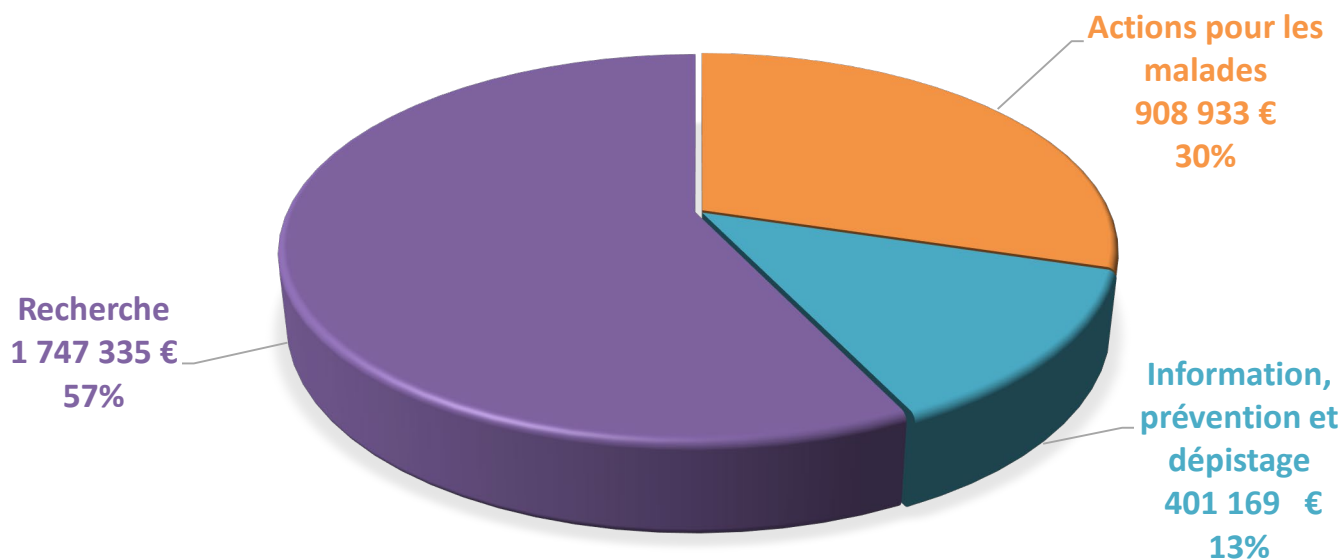
Les financements sollicités et reçus nous ont permis de développer nos actions de prévention en tenant compte des règles imposées dans le cadre de la pandémie.

Les frais de recherche de fonds sont en réduction à 386 k€ pour un budget 2021 de 460 k€. Les dépenses de prospection et de street-marketing du 1^{er} trimestre n'ont pas été engagées comme en 2020. Deux opérations de fidélisation n'ont pas été réalisées. Il en est de même des achats pour manifestations qui n'ont pas été engagés pour 34 k€.

Les frais de fonctionnement général, budgétés pour 428 k€, n'ont été engagés qu'à concurrence de 311 k€. Les dépenses de communication globale prévues au budget pour 40 k€ ont été engagées pour 74 k€. Le budget de l'année 2020 de 40 k€ a été utilisé cette année. La baisse des charges financières (frais de banque et des dotations aux amortissements) ainsi que les dotations aux amortissements sont en réduction par rapport au budget de 57 k€.

2. Les missions sociales

Total : 3 057 438 €



Les trois grandes catégories de missions sociales se répartissent les fonds de la manière suivante :

Actions en direction des chercheurs : Le budget attribué aux programmes nationaux et régionaux a été de 1 545 k€ en conformité avec ce qui était prévu. Les prix aux chercheurs et les autres dépenses de recherche ont été honorées à concurrence de 202 k€.

Actions en direction des malades : Les dépenses représentent un montant global de 909 k€ au regard d'un budget de 990 k€. L'organisation de 2 voyages pour les enfants au lieu de trois budgétés en est la principale explication.

Actions de prévention et promotion du dépistage : Le budget de 567 k€ n'a pas été utilisé en totalité. La réalisation est de 401 k€, compte tenu principalement de la réduction de la facturation des partenaires et des actions évènementielles non réalisées sur le terrain notamment pour le Moi(s) sans Tabac.

III. ANALYSE DU BILAN

Le montant des fonds associatifs a progressé du montant du résultat. Ces fonds associatifs s'élèvent à 8 354 K€ au 31 décembre 2021.

Le passif ne comporte aucune dette financière. Les autres dettes concernent l'ensemble des projets sur lesquels le Comité est engagé et qui restent à décaisser.

les libéralités dont nous sommes bénéficiaires et restant à encaisser sont évaluées à 2 810 k€ au 31 décembre 2021.

A l'actif, la valorisation de notre portefeuille de placements au 31 décembre 2021 et les disponibilités représentent un montant de 9 millions d'euros.



IV. CONCLUSION DU PRESIDENT

En 2021, la pandémie a inévitablement freiné certaines de nos actions de prévention ou d'aide aux malades, tandis que l'effort de soutien à la recherche, grâce à une adaptation efficace des processus de sélection au contexte inédit, n'a pas été affecté.

Au long des mois, les recettes sont restées inférieures à leur niveau de l'année précédente, ce qui nous a fait redouter une diminution de la collecte annuelle. Il n'en a rien été, le rythme de collecte s'est redressé en fin d'année de sorte que le niveau global de ressources en 2021 a dépassé nos prévisions budgétaires.

Il en résulte un excédent de ressources de 304 K€. Nos réserves, déjà relativement élevées se sont encore accrues : elles vont nous permettre d'augmenter encore le montant des crédits affectés aux missions sociales et de faire face à une éventuelle baisse de notre collecte dans les années à venir.

Nous devons accompagner et intensifier le mouvement observé de collecte des dons par voie dématérialisée qui se traduira par une diminution des frais de collecte des dons. Il aura également pour effet de moins harceler les donateurs d'appels à dons par courrier.

Une année atypique donc, mais encourageante, où la générosité de nos donateurs n'a pas faibli en dépit des difficultés.

BILAN ACTIF Exercice au 31/12/2021	Brut	Amortissements & Provisions	Net	Exercice au 31/12/2020
IMMOBILISATIONS INCORPORELLES				
Frais d'établissement				
Frais de recherche et développement				
Donations temporaires d'usufruit				
Cessions, brevets et droits similaires				
Fonds commercial				
Autres immobilisations incorporelles en cours				
Avances et acomptes sur immo. incorporelles				
IMMOBILISATIONS CORPORELLES	3 020 424.21	(234 557.72)	2 785 866.49	2 495 750.31
Terrains				
Constructions	184 338.86	(178 310.17)	6 028.69	19 946.40
Install. techniques, matériel et outillage industriels				
Autres immobilisations corporelles	71 772.16	(56 247.55)	15 524.61	19 655.13
Immobilisations corporelles en cours				
Avances et acomptes				
Biens reçus par legs ou donations destinées à être cédés	2 764 313.19		2 764 313.19	2 456 148.78
IMMOBILISATIONS FINANCIÈRES	2 774 363.29	(252 072.17)	2 522 291.12	2 522 291.12
Participations et Créances rattachées à des participations				
Titres immobilisés de l'activité du portefeuille	2 748 613.29	(252 072.17)	2 496 541.12	2 496 541.12
Autres titres immobilisés				
Prêts				
Autres immobilisations financières	25 750.00		25 750.00	25 750.00
ACTIF IMMOBILISÉ - TOTAL I	5 794 787.50	(486 629.89)	5 308 157.61	5 018 041.43

STOCKS et EN-COURS				
Matières premières et autres approvisionnements				
En-cours de production de biens				
En-cours de production de services				
Produits intermédiaires et finis				
Marchandises				
AVANCES et ACOMPTES sur COMMANDES				
CRÉANCES	52 115.24		52 115.24	32 708.01
Créances clients, usagers et comptes rattachés	6 514.55		6 514.55	23 994.05
Créances reçues par legs ou donations				
Autres créances	45 600.69		45 600.69	8 713.96
Legs et donations en cours de réalisation				
TRÉSORERIE	7 798 549.65	(29 617.05)	7 768 932.60	8 117 721.95
Valeurs mobilières de placement	4 378 376.14	(29 617.05)	4 348 759.09	5 052 470.36
Disponibilités	3 420 173.51		3 420 173.51	3 065 251.59
Charges constatées d'avance	1 992.96		1 992.96	1 992.96
ACTIF CIRCULANT - TOTAL II	7 852 657.85	(29 617.05)	7 823 040.80	8 152 442.92

Frais d'émission des emprunts (III)				
Primes de remboursement des emprunts (IV)				
Ecarts de conversion Actif (V)				

TOTAL GÉNÉRAL (I+II+III+IV+V)	13 647 445.35	(516 246.94)	13 131 198.41	13 170 463.35
--------------------------------------	----------------------	---------------------	----------------------	----------------------

ENGAGEMENT REÇUS				
-------------------------	--	--	--	--

LEGS NET A REALISER				
----------------------------	--	--	--	--

Acceptés par les organes statutairement compétents				
Autorisés par l'organisme de tutelle				
Non opposition de l'organisme de tutelle				
Assurance vie				
Dons en nature restant à vendre				

BILAN PASSIF	Exercice au 31/12/2021	Exercice au 31/12/2020
Fonds propres sans droit reprise	1 042 615.00	1 042 615.00
Fonds propres statutaires	1 042 615.00	1 042 615.00
Fonds propres complémentaires		
Fonds propres avec droit reprise	2 124 988.11	2 124 988.11
Fonds propres statutaires	2 044 814.15	2 044 814.15
Fonds propres complémentaires	80 173.96	80 173.96
Ecart de réévaluation		
Réserves	4 881 693.86	4 504 139.66
Réserves statutaires ou contractuelles	1 726 059.20	1 726 059.20
Réserves pour projet de l'entité	3 155 634.66	2 778 080.46
Autres réserves		
Report à nouveau		
Excédent ou déficit de l'exercice	304 526.35	377 554.20
Situation nette (sous total)	8 353 823.32	8 049 296.97
Fonds propres consommables		
Fonds propres consommables		
Fonds associatifs résultat /contrôle de tiers financeurs		
Subventions d'investissement		
Provisions réglementées		
FONDS PROPRES - TOTAL I	8 353 823.32	8 049 296.97
Fonds reportés liés aux legs ou donations	2 809 913.88	2 453 420.59
Fonds dédiés		
FONDS REPORTÉS ET DÉDIÉS - TOTAL II	2 809 913.88	2 453 420.59
Provisions pour risques		
Provisions pour charges	96 919.00	90 402.00
PROVISIONS POUR RISQUES ET CHARGES - TOTAL III	96 919.00	90 402.00
EMPRUNTS ET DETTES FINANCIÈRES		
Emprunts obligataires convertibles		
Autres emprunts obligataires		
Emprunts et dettes auprès des établissements de crédit		
Emprunts et dettes financières divers		
AVANCES et ACOMPTES sur COMMANDES EN COURS		
DETTES	1 816 542.21	2 577 343.79
Dettes fournisseurs et comptes rattachés	289 595.37	544 105.35
Dettes des legs et donations		
Dettes sociales	78 540.01	78 912.44
Dettes fiscales	23 817.00	29 346.24
Dettes sur immobilisations et comptes rattachés		
Autres dettes	1 424 589.83	1 924 979.76
Legs et donations en cours de réalisation		
Produits constatés d'avance	54 000.00	
EMPRUNTS ET DETTES - TOTAL IV	1 870 542.21	2 577 343.79
Ecart de conversion passif (V)		
TOTAL GÉNÉRAL (I+II+III+IV+V)	13 131 198.41	13 170 463.35

COMPTE DE RESULTAT	31/12/2021	31/12/2020	VARIATION	%
	12 Mois	12 Mois		
Cotisations	95 080.00	100 196.00	(5 116.00)	-5.11 %
Ventes de biens et services	130 132.47	31 847.90	98 284.57	
Ventes de biens	1 865.00	1 030.00	835.00	81.07 %
. dont ventes de dons en nature				
Ventes de prestations de service	128 267.47	30 817.90	97 449.57	
. dont parrainages	401.44		401.44	
Concours publics et subventions d'exploitation	466 512.54	410 987.82	55 524.72	13.51 %
Versements des fondateurs ou consommations de la dotation co				
Ressources liées à la générosité du public	3 116 247.94	2 627 176.14	489 071.80	18.62 %
Dons manuels	1 660 404.64	1 450 584.28	209 820.36	14.46 %
Mécénats				
Legs, donations et assurances-vie	1 455 843.30	1 176 591.86	279 251.44	23.73 %
Contributions financières reçues	15 000.00		15 000.00	
Reprises sur amort., dépr., prov. et transfert de charges				
Utilisations des fonds dédiés		428 093.81	(428 093.81)	
Autres produits				
PRODUITS D'EXPLOITATION	3 822 972.95	3 598 301.67	224 671.28	6.24 %
Achats de marchandises	700.67	889.50	(188.83)	-21.23 %
Variation de stock				
Autres achats et charges externes	789 926.97	674 537.09	115 389.88	17.11 %
Aides financières	2 244 032.08	2 067 097.54	176 934.54	8.56 %
Impôts, taxes et versements assimilés	34 515.90	37 381.48	(2 865.58)	-7.67 %
Salaires et traitements	382 296.23	402 821.80	(20 525.57)	-5.10 %
Charges sociales	139 736.56	174 005.84	(34 269.28)	-19.69 %
Dotations aux amortissements, dépréciations et provisions	29 263.03	30 527.87	(1 264.84)	-4.14 %
Report en fonds dédiés				
Autres charges	129 843.51	137 312.35	(7 468.84)	-5.44 %
CHARGES D'EXPLOITATION	3 750 314.95	3 524 573.47	225 741.48	6.40 %
RÉSULTAT D'EXPLOITATION	72 658.00	73 728.20	(1 070.20)	-1.45 %
De participation				
D'autres valeurs mobilières et créances de l'actif immobilis	114 825.21	122 415.42	(7 590.21)	-6.20 %
Autres intérêts et produits assimilés	53 898.00	57 911.63	(4 013.63)	-6.93 %
Reprises sur provisions, dépréciations et transferts de char		42 577.61	(42 577.61)	
Différences positives de change				
Produits nets sur cessions de valeurs mobilières de placemen	51 768.00		51 768.00	
PRODUITS FINANCIERS	220 491.21	222 904.66	(2 413.45)	-1.08 %
Dotations aux amortissements, dépréciations et provisions	(6 293.33)	35 910.38	(42 203.71)	
Intérêts et charges assimilés				
Différences négatives de change				
Charges nettes sur cessions de valeurs mobilières de placeme				
CHARGES FINANCIÈRES	(6 293.33)	35 910.38	(42 203.71)	
RÉSULTAT FINANCIER	226 784.54	186 994.28	39 790.26	21.28 %

COMPTE DE RESULTAT (suite)	31/12/2021	31/12/2020	VARIATION	%
	12 Mois	12 Mois		
RÉSULTAT COURANT AVANT IMPÔT	299 442.54	260 722.48	38 720.06	14.85 %
Sur opérations de gestion Sur opérations en capital Reprises sur provisions, dépréciations et transferts de char	24 825.30	128 545.80	(103 720.50)	-80.69 %
PRODUITS EXCEPTIONNELS	24 825.30	128 545.80	(103 720.50)	-80.69 %
Sur opérations de gestion Sur opérations en capital Dotations aux amortissements, dépréciations et provisions	11 906.49	3 312.08	8 594.41	
CHARGES EXCEPTIONNELLES	11 906.49	3 312.08	8 594.41	
RÉSULTAT EXCEPTIONNEL	12 918.81	125 233.72	(112 314.91)	-89.68 %
Participation des salariés aux résultats				
Impôts sur les bénéfices	7 835.00	8 402.00	(567.00)	-6.75 %
TOTAL DES PRODUITS	4 068 289.46	3 949 752.13	118 537.33	3.00 %
TOTAL DES CHARGES	3 763 763.11	3 572 197.93	191 565.18	5.36 %
EXCÉDENT OU DÉFICIT	304 526.35	377 554.20	(73 027.85)	-19.34 %
Dons en nature Prestations en nature Bénévolat	78 426.04	55 483.12	22 942.92	41.35 %
CONTRIBUTIONS VOLONTAIRES EN NATURE	78 426.04	55 483.12	22 942.92	41.35 %
Secours en nature Mises à disposition gratuite de biens Prestations en nature Personnel bénévole	78 426.04	55 483.12	22 942.92	41.35 %
CHARGES DES CONTRIBUTIONS VOLONTAIRES EN NATURE	78 426.04	55 483.12	22 942.92	41.35 %
NON AFFECTÉS				

REPORTING - COMITÉ DE PARIS		Décembre 2021		Décembre 2020	
		TOTAL	Dont générosité du public	TOTAL	Dont générosité du public
RESSOURCES					
PRODUITS PAR ORIGINE					
1.	PRODUITS LIÉS À LA GÉNÉROSITÉ DU PUBLIC	-3 561 550,18	-3 561 550,18	-2 939 547,09	-2 939 547,09
1.1	Cotisations sans contrepartie	-95 080,00	-95 080,00	-100 196,00	-100 196,00
1.2	Dons, legs et mécénat	-3 116 247,94	-3 116 247,94	-2 627 176,14	-2 627 176,14
1.3	Autres produits liés à la générosité du public	-350 222,24	-350 222,24	-212 174,95	-212 174,95
2.	PRODUITS NON LIÉS À LA GÉNÉROSITÉ DU PUBLIC	-40 226,74		-128 545,80	
2.1	Cotisations avec contrepartie				
2.2	Parrainage des entreprises	-401,44			
2.3	Contributions financières sans contrepartie	-15 000,00			
2.4	Autres produits non liés à la générosité du public	-24 825,30		-128 545,80	
3.	SUBVENTIONS ET AUTRES CONCOURS PUBLICS	-466 512,54		-410 987,82	
4.	REPRISES SUR PROVISIONS ET DÉPRÉCIATIONS			-42 577,61	-42 577,61
5.	UTILISATIONS DES FONDS DÉDIÉS ANTÉRIEURS			-428 093,81	
	TOTAL	-4 068 289,46	-3 561 550,18	-3 949 752,13	-2 982 124,70

B - CONTRIBUTIONS VOLONTAIRES EN NATURE		Décembre 2021		Décembre 2020	
		TOTAL	Dont générosité du public	TOTAL	Dont générosité du public
PRODUITS PAR ORIGINE					
1.	CONTRIBUTIONS VOLONTAIRES LIÉES À LA GÉNÉROSITÉ DU PUBLIC	-78 426,04	-78 426,04	-55 483,12	-55 483,12
	Bénévolat	-78 426,04	-78 426,04	-55 483,12	-55 483,12
	Prestations en nature				
	Dons en nature				
2.	CONTRIBUTIONS VOLONTAIRES NON LIÉES À LA GÉNÉROSITÉ DU PUBLIC				
3.	CONCOURS PUBLICS EN NATURE				
	Prestations en nature				
	Dons en nature				
	TOTAL	-78 426,04	-78 426,04	-55 483,12	-55 483,12

REPORTING - COMITÉ DE PARIS		Décembre 2021		Décembre 2020	
		TOTAL	Dont générosité du public	TOTAL	Dont générosité du public
EMPLOIS					
CHARGES PAR DESTINATION					
1.	MISSIONS SOCIALES	3 057 437,67	2 696 648,91	2 753 898,34	2 439 086,97
1.1	Réalisées en France	3 057 437,67	2 696 648,91	2 753 898,34	2 439 086,97
1.1.1	Actions réalisées par l'organisme	1 174 212,30	813 423,54	939 679,10	624 867,73
1.1.2	Versements à d'autres organismes agissant en France	1 883 225,37	1 883 225,37	1 814 219,24	1 814 219,24
1.2	Réalisées à l'étranger				
1.2.1	Actions réalisées par l'organisme				
1.2.2	Versements à un organisme central ou d'autres organismes				
2.	FRAIS DE RECHERCHE DE FONDS	386 760,47	385 950,71	326 528,54	326 323,25
2.1	Frais d'appel à la générosité du public	386 352,15	385 950,71	326 323,25	326 323,25
2.2	Frais de recherche d'autres ressources	408,32		205,29	
3.	FRAIS DE FONCTIONNEMENT	311 506,30	288 704,41	441 012,67	427 499,53
3.1	Frais d'information et de communication	73 718,82	72 175,98	6 609,63	6 609,63
3.2	Frais de fonctionnement	214 015,23	192 767,61	407 615,03	396 808,03
3.3	Autres charges	23 772,25	23 760,82	26 788,01	24 081,87
4.	DOTATIONS AUX PROVISIONS ET DÉPRÉCIATIONS	223,67	6 517,00	42 356,38	42 356,38
5.	IMPÔTS SUR LES BÉNÉFICES	7 835,00		8 402,00	
6.	REPORTS EN FONDS DÉDIÉS DE L'EXERCICE				
TOTAL CHARGES		3 763 763,11	3 377 821,03	3 572 197,93	3 235 266,13
EXCÉDENT OU DÉFICIT		304 526,35		377 554,20	

REPORTING - COMITÉ DE PARIS		Décembre 2021		Décembre 2020	
		TOTAL	Dont générosité du public	TOTAL	Dont générosité du public
B - CONTRIBUTIONS VOLONTAIRES EN NATURE					
CHARGES PAR DESTINATION					
1.	CONTRIBUTIONS VOLONTAIRES AUX MISSIONS SOCIALES	60 619,44	60 619,44	47 715,82	47 715,82
	Réalisées en France	60 619,44	60 619,44	47 715,82	47 715,82
	Réalisées à l'étranger				
2.	CONTRIBUTIONS VOLONTAIRES À LA RECHERCHE DE FONDS	6 068,40	6 068,40	2 634,79	2 634,79
3.	CONTRIBUTIONS VOLONTAIRES AU FONCTIONNEMENT	11 738,20	11 738,20	5 132,51	5 132,51
TOTAL		78 426,04	78 426,04	55 483,12	55 483,12



Comité de Paris de la Ligue nationale contre le cancer

89 bd Auguste Blanqui, 75013 Paris

Tél : 01 45 00 00 17

cd75@ligue-cancer.net

www.ligue-cancer.net/cd75

www.facebook.com/laliguecontrecancer75

[@LigueCancer75](https://twitter.com/LigueCancer75)



PARIS